

ملخص الأداء المالي

نبذة عن المصرف
محرركات القيمة
الإدارة العليا
الاستراتيجية
الأداء
الحكومة
التقارير المالية
معلومات تكميلية

← قائمة الدخل

حقق مصرف الراجحي صافي دخل بلغ **10,297** مليون ريال سعودي خلال العام **2018** بأكمله، مما يعكس الزخم القوي الذي رافق تنفيذ استراتيجية المصرف، وما ترتب عليها من تحسن المؤشرات المالية.

حقق مصرف الراجحي أداءً قوياً خلال السنة المالية **2018**، مما يعكس نمواً في أغلب مؤشرات الأداء الرئيسية.



نسبة التغير على أساس سنوي	العام المالي 2017 مليون ريال سعودي	العام المالي 2018 مليون ريال سعودي	
+10.2	12,029	13,253	صافي الدخل من التمويل والاستثمارات
+4.9	3,875	4,067	الأتعاب وإيرادات أخرى
+8.9	15,905	17,320	إجمالي الدخل التشغيلي
+4.9	(5,237)	(5,492)	مصروفات تشغيلية
-1.1	(1,548)	(1,531)	إجمالي مخصص الانخفاض في القيمة
+12.9	9,121	10,297	صافي الدخل للسنة
+13	5.61	6.34	ربحية السهم
+6	4.00	4.25	توزيعات الأرباح للسهم الواحد (ريال سعودي)
+15	17.2	19.8	معدل العائد على حقوق المساهمين (%)
+10	2.7	2.9	معدل العائد على الموجودات (%)
+6	4.08	4.34	صافي الربح من التمويل والاستثمارات (%)
-4	32.9	31.7	نسبة التكلفة إلى الدخل (%)
-3	0.66	0.63	تكلفة المخاطر (%)

الدخل التشغيلي

كما ارتفعت الأتعاب والإيرادات الأخرى بنسبة **4.9%** إلى **4,067** مليون ريال سعودي، وساهم النمو القوي الذي حققته أعمال الخزينة وشركة الراجحي المالية في التخفيف من تبعات تنامي حدة المنافسة المتعلقة بالرسوم في قطاعي الخدمات المصرفية للأفراد والشركات.

وقد انخفض الدخل من صرف العملات إلى **755.8** مليون ريال من **841.8** مليون ريال في عام **2017**. وهو ما يعكس بيئة سوقية أكثر تقلباً، في حين سجل بند "إيرادات أخرى" **209.7** مليون ريال سعودي، مقابل **336.4** مليون ريال سعودي العام الماضي، بسبب بعض البنود غير المتكررة.

ارتفع إجمالي الدخل التشغيلي لعام **2018** إلى **17,320** مليون ريال سعودي، بزيادة نسبتها **8.9%** مقارنةً بعام **2017**، وذلك يدل على قوة أداء جميع قطاعات أعمالنا الرئيسية.

وبلغ إجمالي صافي الدخل من التمويل والاستثمار **13,253** مليون ريال سعودي، بارتفاع قدره **10.2%** على أساس سنوي. ويعزى ذلك إلى زيادة الأرباح من التمويل والاستثمار، والذي بلغ **4.34%**، مع رفع معدل أسعار الفائدة ومواصلة برنامج التمويل الخاص بنا في تقديم مزيج من حلول التمويل الرائدة بأدنى تكلفة على مستوى القطاع.

ملخص الأداء المالي

نبذة عن المصرف
محركات القيمة
الإدارة العليا
الاستراتيجية
الأداء
الحوكمة
التقارير المالية
معلومات تكميلية

مقارنة النتائج المالية

البيان	2018 آلاف الريالات السعودية	2017 آلاف الريالات السعودية	2016 آلاف الريالات السعودية	2015 آلاف الريالات السعودية	2014 آلاف الريالات السعودية
اجمالي دخل العمليات	17,320	15,905	15,341	13,746	13,667
مصاريف العمليات	5,492	5,237	5,007	4,658	4,519
صافي الدخل	10,297	9,121	8,126	7,130	6,836

المصروفات التشغيلية

ارتفع إجمالي المصروفات التشغيلية للعام 2018 بنسبة 4.9% ليصل إلى 5,492 مليون ريال سعودي، وهو ما يعكس إلى حد كبير استثمارنا المستمر في تطوير قدراتنا الرقمية، إضافة إلى إقرار ضريبة القيمة المضافة.

وبالنسبة لمعدل التكلفة إلى الدخل، فقد بلغت 31.7% للعام 2018، أي بنقص قدره 120 نقطة أساس مقارنةً بعام 2017.

إيضاح للفروقات في النتائج التشغيلية عن نتائج السنة السابقة.

البيان	2018 آلاف الريالات السعودية	2017 آلاف الريالات السعودية	التغيرات (+) أو (-) آلاف الريالات السعودية	نسبة التغير %
اجمالي دخل العمليات	17,320	15,905	1,415	8.89
مصاريف العمليات	5,492	5,237	255	4.87
صافي الدخل	10,297	9,121	1,176	12.90

المخصصات

تراجع إجمالي مخصصات الانخفاض في القيمة لعام 2018 بنسبة 1.1% مقارنةً بعام 2017 ليصل إلى 1,531 مليون ريال. أما، تكلفة المخاطر فتراجعت إلى 0.63% مقابل 0.66% العام الماضي.

نبذة عن المصرف
محررات القيمة
الإدارة العليا
الاستراتيجية
الأداء
الحكومة
التقارير المالية
معلومات تكميلية

ملخص الأداء المالي

المركز المالي

نما إجمالي الموجودات بنسبة 6.4% على أساس سنوي، حيث تمكن المصرف من تعويض الركود النسبي الذي شهده قطاع التمويل عبر عدد من سياسات تحسين المركز المالي شملت خفض الأرصدة النقدية وزيادة الاستثمارات في الأوراق المالية وفي سوق التعاملات بين البنوك.

نسبة التغير على أساس سنوي	العام المالي 2017 مليون ريال سعودي	العام المالي 2018 مليون ريال سعودي	
-10.4	48,282	43,246	نقد وأرصدة لدى مؤسسة النقد العربي السعودي والبنوك المركزية الأخرى
+187.7	10,710	30,808	مطلوبات من البنوك والمؤسسات المالية الأخرى
+18.3	36,401	43,063	الاستثمارات - صافي
+0.2	233,536	234,063	التمويل - صافي
+6.4	343,117	365,004	إجمالي الموجودات
+32.0	5,523	7,290	مطلوبات للبنوك والمؤسسات المالية الأخرى
+7.6	273,056	293,909	ودائع العملاء
+10.1	287,366	316,450	إجمالي المطلوبات
-12.9	55,751	48,554	إجمالي حقوق المساهمين
+1	251,115	254,506	الموجودات المرجحة بالمخاطر
-14	22.2	19.1	فئة 1 - نسبة رأس المال (%)
-13	23.3	20.2	إجمالي نسبة كفاية رأس المال (%)
-1	199	196	نسبة تغطية السيولة (%)
-18	15.7	12.9	بازل 3 - نسبة الرافعة المالية (%)
-6	85.5	80.8	نسبة التمويل إلى ودائع العملاء (%)
+28	0.74	0.95	نسبة التمويل غير العامل (%)
+9	313.82	341.98	نسبة تغطية التمويل غير العامل (%)

مقارنة الموجودات والمطلوبات

2014	2015	2016	2017	2018	البيان
آلاف الريالات السعودية	آلاف الريالات السعودية	آلاف الريالات السعودية	آلاف الريالات السعودية	آلاف الريالات السعودية	
33,585,377	27,053,716	42,149,905	48,282,471	43,246,043	نقد لدى مؤسسة النقد العربي السعودي والبنوك المركزية الأخرى
16,516,208	26,911,056	26,578,525	10,709,795	30,808,011	مطلوبات من البنوك والمؤسسات المالية الأخرى
42,549,623	39,876,864	34,032,879	36,401,092	43,062,565	الاستثمارات - صافي
205,939,960	210,217,868	224,994,124	233,535,573	234,062,789	التمويل - صافي
4,813,941	5,578,931	6,485,162	7,858,127	8,897,587	ممتلكات ومعدات - صافي
-	1,350,000	1,330,868	1,314,006	1,297,590	عقارات استثمارية - صافي
4,306,446	4,631,213	4,140,354	5,015,464	3,629,245	موجودات أخرى - صافي
307,711,555	315,619,648	339,711,817	343,116,528	365,003,830	إجمالي الموجودات
2,135,237	4,558,224	8,916,970	5,522,567	7,289,624	مطلوبات للبنوك والمؤسسات المالية الأخرى
256,077,047	257,821,641	272,593,136	273,056,445	293,909,125	ودائع العملاء
7,603,077	6,600,729	6,254,839	8,786,598	15,251,063	مطلوبات أخرى
265,815,361	268,980,594	287,764,945	287,365,610	316,449,812	إجمالي المطلوبات

ملخص الأداء المالي

نبذة عن المصرف
محركات القيمة
الإدارة العليا
الاستراتيجية
الأداء
الحوكمة
التقارير المالية
معلومات تكميلية

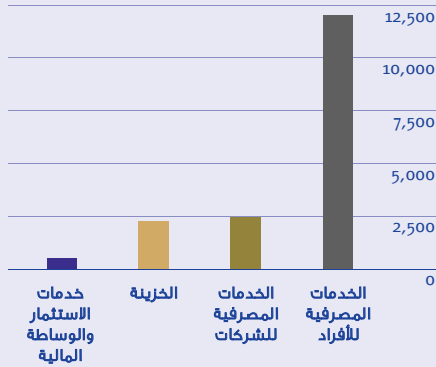
← مؤشرات الأداء الرئيسية

تحليل الدخل حسب القطاعات التشغيلية

المؤشر	الخدمات المصرفية للأفراد	الخدمات المصرفية للشركات	الخبزينة	خدمات الاستثمار والوساطة	الإجمالي
إجمالي الدخل التشغيلي (بالآلاف الريالات السعودية)	12,015,569	2,490,518	2,276,459	536,972	17,319,518
إجمالي المصروفات التشغيلية (بالآلاف الريالات السعودية)	(5,687,481)	(632,765)	(554,728)	(147,677)	(7,022,651)
صافي الدخل (بالآلاف الريالات السعودية)	6,328,088	1,857,753	1,721,731	389,295	10,296,867

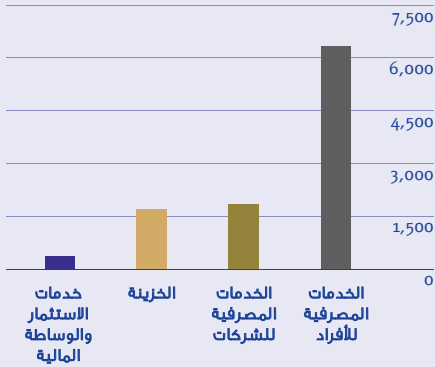
الدخل حسب القطاعات التشغيلية

مليون ريال سعودي



صافي الدخل حسب القطاعات التشغيلية

مليون ريال سعودي



ودائع العملاء

ارتفعت ودائع العملاء بنسبة 7.6% في 2018 لتصل إلى 293,909 مليون ريال سعودي، حيث استمر المصرف في تنمية الودائع الجارية التي لا يتحمل عليها المصرف أي فوائد، والتي مثلت 94% من إجمالي الودائع في نهاية عام 2018.

الجودة الائتمانية

ظلت نسبة التمويل غير العامل قوية وارتفعت عام 2018 إلى 0.95% من 0.74% العام الماضي، مما يعكس التغييرات التي طرأت على تصنيفات معينة في محافظتنا بالإضافة إلى نمو قوي في حجم الإقبال على حلول التمويل للأفراد. وارتفعت تغطية التمويل غير العامل بنسبة 9% مقارنة بعام 2017، لتصل إلى 342%.

الاستثمارات

ارتفع صافي الاستثمارات بنسبة 18.3% في 2018 إلى 43,063 مليون ريال سعودي، في ظل توجه المصرف لرفع مستوى تعرضه للصكوك، وهو ما أتاح لنا تحسين استخدام الموجودات والعوائد تحت قيادة قطاع الخبزينة.

التمويل

ظل إجمالي صافي التمويل كما هو دون تغيير عند 234,063 مليون ريال سعودي، وساهم النمو المستمر في قطاع الخدمات المصرفية للأفراد في تخفيف تبعات ضعف فرص التمويل في قطاع الشركات وسداد بعض القروض. ومن ثم، فقد واصل قطاع الخدمات المصرفية للأفراد الهيمنة على مزيج منتجات التمويل، بنسبة 71.7% من صافي التعرض.

نبذة عن المصرف
محركات القيمة
الإدارة العليا
الاستراتيجية
الأداء
الحكومة
التقارير المالية
معلومات تكميلية

ملخص الأداء المالي

خدمات مصرف الراجحي المصرفية للأفراد هي الأكبر في القطاع المصرفي بالمملكة وتقدم مجموعة متنوعة من المنتجات المالية والخدمات المصرفية للأفراد، من قبيل الحسابات الجارية والتمويل الشخصي وتمويل العقار وتمويل السيارات.



رأس المال

حافظ مصرف الراجحي على معدل رسملة قوية حيث بلغت نسبة حقوق المساهمين من الشريحة الأولى ونسبة كفاية رأس المال **19.1%** و**20.2%** على التوالي لعام **2018**. وتعكس هذه النسب زيادة بنسبة **1%** في الموجودات المرجحة بالمخاطر، وانخفاض في حقوق المساهمين مدفوعاً بعاملين هامين على مستوى القطاع بأكمله، هما (1) اعتماد معيار التقارير المالية الدولي رقم **9**، والذي يظهر تأثيره في حجم الأرباح المبقاة (**2.9** مليار ريال سعودي)، و(2) اتفاق التسوية مع الهيئة العامة للزكاة والدخل، والذي

أثر على مستوى الاحتياطيات (**20%** من **5.4** مليار ريال سعودي للسنوات السابقة بالإضافة إلى **943.4** مليون ريال سعودي لعام **2018**). فضلاً عن ذلك، سيتلقى مساهمو المصرف توزيعات نقدية كبيرة تعادل **67%** من صافي الدخل.

السيولة

حافظ المصرف على مستويات سيولة جيدة ووصلت نسبة تغطية السيولة **196%**، بينما انخفضت نسبة التمويل إلى ودائع العملاء بمقدار **470** نقطة أساس خلال العام **2018** لتصل إلى **80.8%** منذ **31** ديسمبر **2017**.

استعراض النتائج المالية للقطاعات المصرفية <

النسبة %	إيرادات الأنشطة (بالألف ريال سعودي)	نوع النشاط
70	12,015,569	قطاع الخدمات المصرفية للأفراد: يشمل ودائع العملاء الخاصة بالأفراد والتسهيلات الائتمانية والحسابات الجارية وتسهيلات السحب على المكشوف ورسوم الخدمات المصرفية والحوالات
14	2,490,518	قطاع الخدمات المصرفية للشركات: يشمل ودائع العملاء الخاصة بالشركات وكبار العملاء والتسهيلات الائتمانية والحسابات الجارية وتسهيلات السحب على المكشوف للشركات
13	2,276,459	قطاع الخزينة: يشمل خدمات الخزينة والمرابحات مع مؤسسة النقد العربي السعودي ومحفظة التداول العالمية
3	536,972	قطاع خدمات الاستثمار والوساطة: يشمل استثمارات الأفراد والشركات في الصناديق الاستثمارية المشتركة وخدمات تداول الأسهم المحلية والعالمية والمحافظة الاستثمارية
100	17,319,518	الإجمالي:

الخدمات المصرفية للأفراد

شهد قطاع الخدمات المصرفية للأفراد نمواً متواصلاً خلال عام **2018**، وبلغ إجمالي حجم التمويل **168** مليار ريال سعودي، بارتفاع (**3.3%**) مقارنةً بعام **2017**.

نسبة التغير على أساس سنوي %	العام المالي 2017 مليون ريال سعودي	العام المالي 2018 مليون ريال سعودي	
+9.4%	9,139	9,998	صافي الدخل من التمويل والاستثمارات
-13.0	2,318	2,017	الأتعاب وإيرادات أخرى
+4.9	11,457	12,016	إجمالي الدخل التشغيلي
+2.6	4,397	4,510	مصروفات تشغيلية
-1.2	1,191	1,177	إجمالي مخصص الانخفاض في القيمة
+7.8	5,869	6,328	صافي الدخل للسنة
+2	183,870	187,898	إجمالي الموجودات
+10	249,430	273,504	إجمالي المطلوبات

وأطلق المصرف عدداً من المنتجات والمبادرات الجديدة خلال عام 2018 ساهمت في دعم نمو قطاعات التمويل العقاري والتمويل الشخصي. ففي مجال التمويل العقاري، تمكنا بفضل استمرار شراكتنا الناجحة مع وزارة الإسكان وصندوق التنمية العقارية من طرح المزيد من المنتجات والوصول إلى شرائح أوسع، ودعم التوجه الحكومي لزيادة نسبة تملك المساكن. كما نواصل تعزيز مكانتنا الرائدة في قطاع التمويل الشخصي من خلال تنمية قدرات شبكات التوزيع لدينا. حيث نمتلك حالياً أكبر شبكة توزيع في المملكة قوامها 551 فرعاً و5,006 جهاز صراف آلي و83,958 نقطة بيع و236 مركزاً لتحويل الأموال. ونقوم كذلك بتشغيل 18 فرعاً في ماليزيا و10 فروع في الأردن وفرعين بالكويت. وعلى مدى السنوات الثلاث الماضية، رفع المصرف حصته السوقية في قطاع التحويلات المالية بنسبة 4.6%، فضلاً عن زيادة عدد العمليات من النساء بنسبة 30% مع افتتاح خمسة أقسام وفروع إضافية مخصصة للنساء، ليصل إجمالي الفروع والأقسام النسائية إلى 157. وهو ما عزز من شبكة توزيع المصرف التي لا تزال الأكبر في المملكة.

حقق قطاع الخدمات المصرفية للأفراد نمواً في إجمالي الدخل التشغيلي بنسبة 4.9% خلال عام 2018 ليصل إلى 12,016 مليون ريال سعودي. وارتفع صافي الدخل من التمويل والاستثمارات بنسبة 9.4% على أساس سنوي ليصل إلى 9,998 مليون ريال، مدفوعاً بزيادة في الموجودات بنسبة 2%، في حين انخفضت الأتعاب وإيرادات أخرى بنسبة 13% إلى 2,017 مليون ريال سعودي.

وبالمثل، سجلت المصروفات التشغيلية 4,510 مليون ريال سعودي في عام 2018، بزيادة قدرها 2.6% على أساس سنوي.

وبلغت المخصصات التي جنبها المصرف لقطاع الأفراد 1,177 مليون ريال سعودي لعام 2018، بزيادة قدرها 1.2% مقارنة بعام 2017. كما ظلت مستويات الجودة الائتمانية في قطاع الأفراد مأمونة وتعززت خلال الأشهر التسعة الأخيرة بفضل زيادة المبالغ المستردة.

ارتفع صافي الدخل لعام 2018 بنسبة 7.8% مستقراً عند 6,328 مليون ريال سعودي.

مقارنة النتائج المالية لقطاع المنشآت الصغيرة والمتوسطة:

البيانات المالية لقطاع المنشآت الصغيرة والمتوسطة خلال العام الحالي.

البيانات كما في 31 ديسمبر 2018		
الصغيرة	المتوسطة	الإجمالي
837	4,113	4,950
172	756	928
0.36	1.76	2.11
1.34	5.90	7.24
3,494	1,655	5,149
1,099	759	1,858
394	-	394
370	-	370

البيانات المالية لقطاع المنشآت الصغيرة والمتوسطة خلال العام السابق.

البيانات كما في 31 ديسمبر 2017			
الإجمالي	المتوسطة	الصغيرة	
			التمويل للمنشآت الصغيرة والمتوسطة ومتناهية الصغر بنود داخل الميزانية (مليون ريال سعودي)
5,249	4,120	1,129	
			التمويل للمنشآت الصغيرة والمتوسطة ومتناهية الصغر بنود خارج الميزانية (مليون ريال سعودي)
562	423	139	
			التمويل داخل الميزانية للمنشآت الصغيرة والمتوسطة ومتناهية الصغر كنسبة من إجمالي التمويلات داخل الميزانية (%)
2.25	1.76	0.48	
			التمويل خارج الميزانية للمنشآت الصغيرة والمتوسطة ومتناهية الصغر كنسبة من إجمالي التمويلات خارج الميزانية (%)
4.14	3.12	1.02	
			عدد التمويلات (داخل وخارج الميزانية) (مليون ريال سعودي)
5,792	2,178	3,614	
			عدد عملاء التمويل (داخل وخارج الميزانية) (مليون ريال سعودي)
2,373	1,327	1,046	
			عدد التمويلات المضمونة من برنامج "كفالة" (داخل خارج الميزانية) إجمالي
288	-	288	
			إجمالي المضمونة من برنامج "كفالة" (داخل خارج الميزانية) (مليون ريال سعودي)
461	-	461	

الخدمات المصرفية للشركات <

يقدم قطاع الخدمات المصرفية للشركات في مصرف الراجحي مجموعة شاملة من تسهيلات التمويل للشركات بالإضافة إلى التمويل التجاري وإدارة النقد والتحوط والحماية المالية للعملاء من الشركات.

نسبة التغير على أساس سنوي %	العام المالي 2017 مليون ريال سعودي	العام المالي 2018 مليون ريال سعودي	
-4.8	1,974	1,879	صافي الدخل من التمويل والاستثمارات
-2.1	624	611	الأرباح وإيرادات أخرى
-4.1	2,598	2,491	إجمالي الدخل التشغيلي
-30.0	472	330	مصروفات تشغيلية
-14.9	356	303	إجمالي مخصص الانخفاض في القيمة
+4.9	1,771	1,858	صافي الدخل للسنة
-2	63,535	62,102	إجمالي الموجودات
-11	21,288	18,948	إجمالي المطلوبات

بالمثل، تراجع إجمالي المصروفات التشغيلية إلى 330 مليون ريال سعودي في عام 2018، بانخفاض قدره 30% على أساس سنوي. كما انخفضت المخصصات التي جنبها المصرف لقطاع الخدمات المصرفية للشركات في 2018 بنسبة 14.9% مقارنةً بعام 2017 لتصل إلى 303 مليون ريال سعودي.

بلغ صافي الدخل 1,858 مليون ريال سعودي لعام 2018، مسجلاً ارتفاعاً بنسبة 4.9% مقارنةً بعام 2017.

استقر إجمالي دخل عمليات قطاع الخدمات المصرفية للشركات خلال عام 2018 عند 2,491 مليون ريال سعودي، مسجلاً تراجعاً بنسبة 4.1% مقارنةً بالعام السابق. وانخفض صافي الدخل من التمويل والاستثمارات بنسبة 4.8% على أساس سنوي ليصل إلى 1,879 مليون ريال سعودي، في حين انخفضت الأرباح وإيرادات أخرى بنسبة 2.1% إلى 611 مليون ريال سعودي.

وخلال عام 2018، قدمنا حزمة من المنتجات الجديدة لعملاء الشركات مثل منتج "تمويل سلسلة التوريد"، وهو عبارة عن تسهيلات مستندة على اتفاقية لشراء المستحقات من قبل المصرف نيابة عن العميل، ومنتج "تمويل نقاط البيع للتاجر" الذي صمم ليلبي احتياجات المنشآت الصغيرة والمتوسطة في الأجلين القصير والطويل من خلال نقاط بيع نشطة.

← الخزينة

يتولى قطاع الخزينة مسؤولية إدارة المركز المالي للمصرف من أجل تطوير هيكلية ناجحة لآجال الاستحقاق والسيولة، وكفاءة الاستثمار وأسعار الصرف، كما يقدم حلول التحوط والحماية المالية للعملاء من الشركات.

العام المالي 2017 مليون ريال سعودي	العام المالي 2018 مليون ريال سعودي	نسبة التغير على أساس سنوي %
895	1,359	+51.9
505	917	+81.6
1,400	2,276	+62.6
231	504	+117.8
1	51	+9192.1
1,168	1,722	+47.4
92,783	111,970	+21
16,107	23,868	+48

الموجودات" و "إدارة الهيكلة والمشتقات". كما تم دمج أعمال التحويلات المالية بالمصرف (تحويل الراجحي) تحت مظلة قطاع الخزينة لتعزيز أوجه التأثير بينهما، فيما واصلنا الاستثمار في منصتنا الرقمية وغيرها من القنوات المصرفية دعماً لهذه الخطوة. وقد تمت أكثر من 55% من جميع معاملات التحويلات عبر الوسائل الإلكترونية خلال العام الماضي.

وعلى الصعيد التقني، بعد نجاح الدور الهام الذي اضطلعت به إدارة المؤسسات المالية بالمصرف في تطبيق تقنيات جديدة، مثل خوارزمية دفتر الأستاذ العام الرقمي المستندة لتقنية البلوك تشين "ريبل"، لتسوية الصفقات مع أحد البنوك المراسلة التي نتعامل معها.

حققت أعمال الخزينة والاستثمارات أداءً قوياً في عام 2018، حيث ارتفع الدخل التشغيلي بنسبة 62.6% على أساس سنوي ليصل إلى 2,276 مليون ريال سعودي. ويعزى ذلك [إلى عاملين هما ارتفاع الأرصدة الاستثمارية وزيادة صافي عوائد التمويل والاستثمارات] مما أدى إلى ارتفاع صافي التمويل ودخل الاستثمارات بنسبة 51.9% لتصل إلى 1,359 مليون ريال سعودي.

ورغم الزيادات المتعلقة بالحجم على صعيد المصروفات التشغيلية، إلى 504 مليون ريال سعودي، والمخصصات، إلى 51 مليون ريال سعودي، أدى الارتفاع في الدخل التشغيلي إلى زيادة في صافي الدخل لعام 2018 على أساس سنوي بنسبة 47.4% ليصل إلى 1,722 مليون ريال.

وشهد العام 2018 العديد من التطورات الجديدة في قطاع الخزينة، حيث تم طرح منتجات جديدة من قبل العديد من الأقسام مثل أسواق المال وتبادل العملات (الصرف)، وزيادة كبيرة في أنشطة قسم الاستثمار التابع لقسم المؤسسات المالية بالمصرف، بالإضافة إلى إنشاء وحدات جديدة تماماً مثل "إدارة التزامات

خدمات الاستثمار والوساطة المالية

يوفر قطاع الاستثمار والوساطة المالية بالمصرف خدمات إدارة الموجودات وخدمات تداول الأسهم المحلية والدولية.

نسبة التغير على أساس سنوي %	العام المالي 2017 مليون ريال سعودي	العام المالي 2018 مليون ريال سعودي	
-27.1	22	16	صافي الدخل من التمويل والاستثمارات
+21.7	428	521	الأتعاب وإيرادات أخرى
+19.3	450	537	إجمالي الدخل التشغيلي
+8.0	137	148	مصروفات تشغيلية
	0	0	إجمالي مخصص الانخفاض في القيمة
+24.2	313	389	صافي الدخل للسنة
+4	2,928	3,033	إجمالي الموجودات
-76	540	130	إجمالي المطلوبات

إلى ذلك، حقق قطاع العقار إنجازاً كبيراً بعد نجاح طرح العام الأولي لصندوق "الراجحي ريت"، الذي تمت تغطيته بنسبة 174٪. وأخيراً، استفادت استثمارنا الخاصة من عدة مبادرات تم إطلاقها العام الماضي وساهمت بنسبة 24٪ في هذه الفئة خلال 2018.

وتقديرًا لإنجازاتها الكبيرة، حصت شركة الراجحي المالية العديد من الجوائز منها جائزة أفضل وسيط بالمملكة العربية السعودية – أي أم أي آيه فاينانس، جائزة أفضل وسيط في المملكة العربية السعودية – يورو موني قلوبال انفيستور، وأفضل مزود لصناديق متوافقة مع الشريعة الإسلامية – قلوبال فاينانس، وجائزة أفضل شركة للاستثمارات العقارية – يورو موني قلوبال انفيستور.

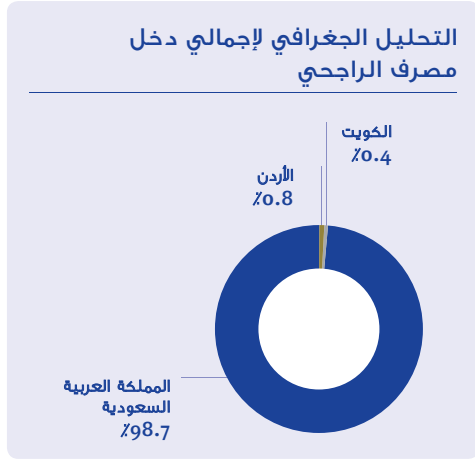
حققت أعمال قطاع خدمات الاستثمار والوساطة المالية عام 2018 نمواً في الدخل التشغيلي بنسبة 19.3٪ مقارنةً بعام 2017 لتصل إلى 537 مليون ريال سعودي، بفضل أعمال قطاعي الوساطة والاستثمارات، وهو ما أدى إلى نمو صافي الدخل بنسبة 24.2٪ على أساس سنوي مسجلاً 389 مليون ريال سعودي.

حافظت شركة الراجحي المالية على مركزها كوسيط رائد في السوق المالية السعودية (تداول)، كما رفعت حصتها السوقية إلى 20.3٪ مقارنةً بـ 19.6٪ في 2017. كما توسعت أعمال إدارة الموجودات بشكل كبير حيث بلغ إجمالي الموجودات والموجودات المدارة إلى 38 مليار ريال سعودي بارتفاع قدره 40٪. بالإضافة

استعراض النتائج المالية للشركات التابعة <

النسبة المئوية %	إيرادات النشاط (ريال سعودي 000)	نوع النشاط
-3.29	183,982	مصرف إسلامي مرخص بموجب قانون الخدمات المالية الإسلامية لعام 2013م، منشأً ويعمل في ماليزيا.
19.00	536,972	شركة مساهمة مغلقة مسجلة في المملكة العربية السعودية لتعمل كوكيل رئيسي و/ أو لتقديم خدمات الوساطة المالية، والتأمين والإدارة والاستشارات والترتيبات والحفظ.
-68.00	3,104	شركة ذات مسؤولية محدودة مسجلة في المملكة العربية السعودية لتعمل كوكيل لتسيير أنشطة وساطة التأمين وفقاً لاتفاق الوكالة مع شركة الراجحي للتأمين التعاوني.
58.00	31,830	شركة الراجحي للتطوير المحدودة لدعم برامج التمويل العقاري للمصرف من خلال نقل والاحتفاظ بسندات ملكية العقارات تحت اسمها نيابة عن المصرف، وتحصيل إيرادات بيع بعض الممتلكات التي تباغ من قبل المصرف، وتقديم خدمات الاستشارات العقارية والهندسية، وتقديم خدمة تسجيل العقارات، والإشراف على تقييم العقارات.
10.00	186,557	شركة ذات مسئولية محدوده، مسجلة في المملكة العربية السعودية لتوفير خدمات التوظيف

لتصل إلى 13.5 مليون دينار أردني (71 مليون ريال سعودي) وارتفع إجمالي الموجودات بنسبة 8% مقارنة بعام 2017. ليصل إلى 502 مليون دينار أردني (2.7 مليار ريال سعودي). بالمثل. نمت محفظة التمويل بنسبة 5% في 2018 ووصلت إلى 348 مليون دينار أردني (1.8 مليار ريال سعودي). فيما ارتفع إجمالي حقوق المساهمين بنسبة 10% إلى 68 مليون دينار أردني (358 مليون ريال سعودي).



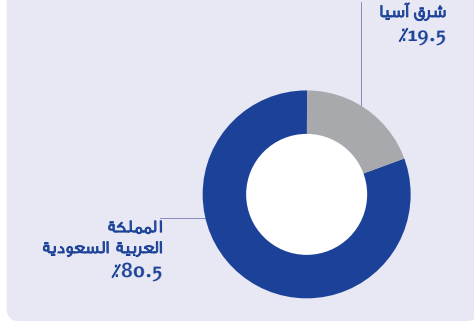
الإجمالي	الأردن	الكويت	المملكة العربية السعودية	العام
آلاف الريالات السعودية	آلاف الريالات السعودية	آلاف الريالات السعودية	آلاف الريالات السعودية	
16,377,075	132,390	73,142	16,171,543	2018

لا يوجد على المصرف أو الشركات التابعة له أي قروض أو أدوات دين (سواء كانت واجبة السداد عند الطلب أو غير ذلك).

معايير المحاسبة المطبقة:

يقوم المصرف بإعداد القوائم المالية الموحدة المرفقة طبقاً لمعايير المحاسبة للمؤسسات المالية الصادرة عن مؤسسة النقد العربي السعودي والمعايير الدولية الخاصة بالتقارير المالية وبما يتوافق مع تعميم هيئة السوق المالية رقم (4/2978). كما يعد المصرف قوائمه المالية الموحدة لتتماشى مع نظام مراقبة البنوك ونظام الشركات بالمملكة العربية السعودية والنظام الأساسي للمصرف.

التحليل الجغرافي لإجمالي دخل الشركات التابعة لمصرف الراجحي



الإجمالي	شرق آسيا	المملكة العربية السعودية	العام
آلاف الريالات السعودية	آلاف الريالات السعودية	آلاف الريالات السعودية	
942,444	183,981	758,463	2018

استعراض النتائج المالية للفروع الدولية

مصرف الراجحي فرع الكويت

ارتفع الدخل التشغيلي لمصرف الراجحي فرع الكويت خلال عام 2018 إلى 1.55 مليون دينار كويتي، ويرجع ذلك في الأساس إلى نمو محفظة تمويل الأفراد بنسبة 14% على أساس سنوي لتصل إلى 122 مليون دينار كويتي، في حين بلغ متوسط معدل نمو السوق في الكويت 4% لنفس العام. ونمت محفظة الودائع بنسبة 75% على أساس سنوي لتصل إلى 72.2 مليون دينار كويتي.

كما تحسن تركيز الودائع (أعلى 5 ودائع) من 82.4% عام 2017 إلى 76.3% عام 2018. وبلغت نسبة القروض غير العاملة في قطاع الأفراد 0.6%. في حين بلغ متوسط المعدل في السوق المحلي 2.0%.

مصرف الراجحي - الأردن

حققت مصرف الراجحي فرع الأردن خلال عام 2018 نمواً في الدخل بنسبة 13% مقارنة مع 2017 ليصل إلى 24.8 مليون دينار أردني (130 مليون ريال سعودي) نتيجة لزيادة الدخل من التمويل بنسبة 14% والعمولات والأرباح بنسبة 13%. وسجلت الأرباح الصافية قبل الضرائب والمخصصات نمواً بنسبة 19%